



BALLERUP  
KOMMUNE

# Tilgængelighedspolitik

Udmøntning af Tilgængelighedsplan 2017



## Tilgængelighedsrevisionens 5 faser ved nye projekter

1. Planer og idéoplæg
2. Skitseprojekter
3. Detailprojekter (inkl. anlægsfasen)
4. Ibrugtagning
5. Overvågning

## Tilgængelighedsinspektion

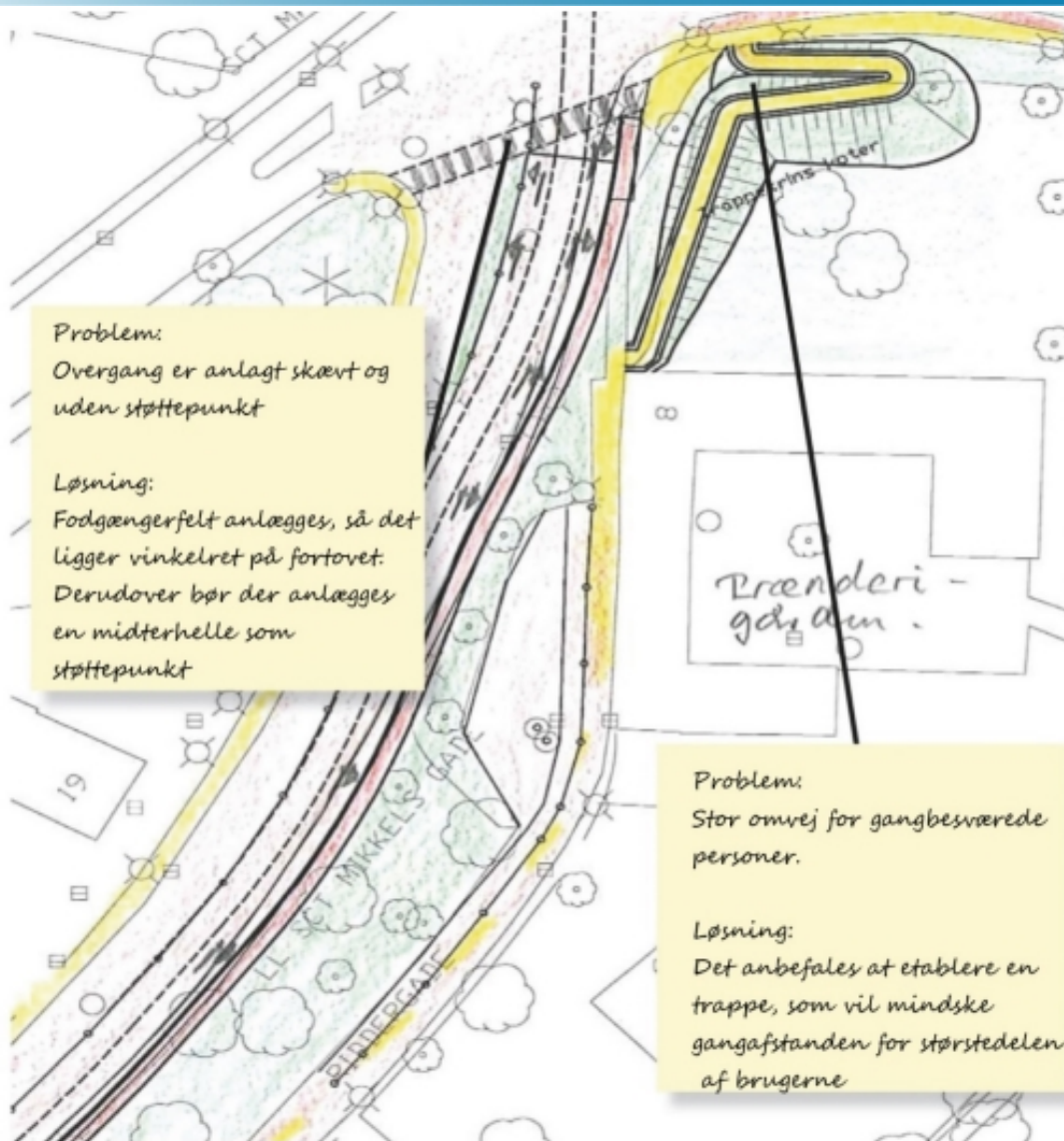
Gennemgang af eksisterende lokaliteter

Anbefalet prioritering af, hvor der bør gennemføres tilgængelighedsrevision :

- Byområder eller centrale byområder samt bygader
- Bolig- og erhvervsområder
- Rekreative områder
- Områder med f.eks. ældre- & handicappede samt sociale servicefaciliteter
- Områder, der laves om/renoveres
- Motorvejssideanlæg



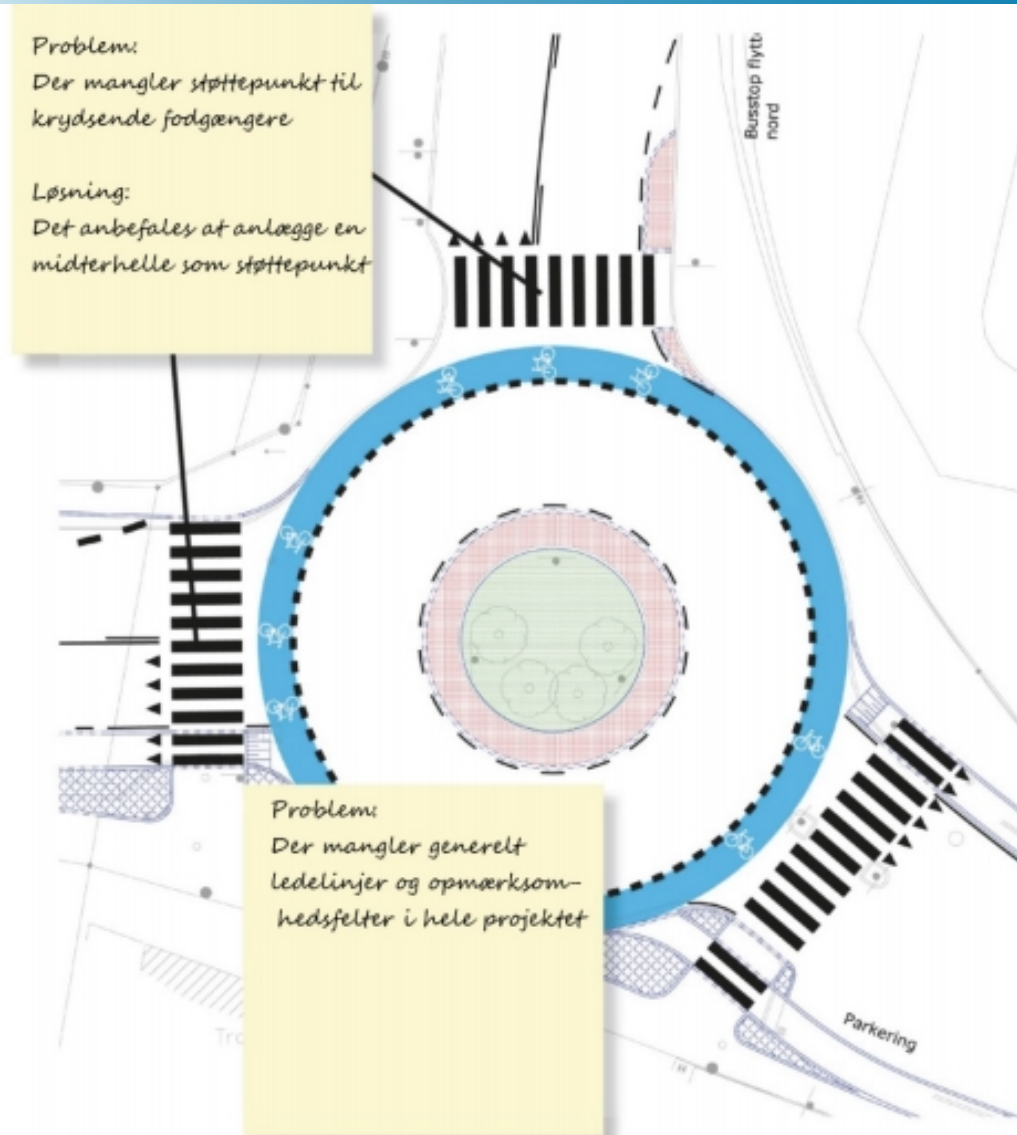
Trin	Fase	Betegnelse	Indhold - hvad granskes
<b>Trin 1</b>	Planlægning	Plan	<b>Plangrundlag:</b> Region-, kommune-, lokalplaner, handlingsplaner for trafik, samt idéoplæg granskes, inden de vedtages politisk.
<b>Trin 2</b>	Forslag	Skitseprojekt	<b>Principper for udformning:</b> Den funktionelle sammenhæng og anvendelighed for alle grupper af færdselshandicappede sikres, inden politisk vedtagelse og ekspropriation.
<b>Trin 3</b>	Projekt	Detailprojekt	<b>Udbudsmaterialet:</b> Konstruktion og materialer, inden projektet sendes i udbud.
<b>Trin 4</b>	Udførelse	Ibrugtagning	<b>Det færdige anlæg:</b> Kontrol af afværgeforanstaltninger under anlæggets udførelse samt gennemgang lige før/efter anlægget åbnes eller en evt. overdragelsesforretning.
<b>Trin 5</b>	Drift	Overvågning	<b>Eksisterende anlæg/vejarbejder:</b> Jævnlig gennemgang af standard og funktionalitet samt afværgeforanstaltninger ved vejarbejder.



Granskningsmaterialet bør indeholde:

- Brugererfaringer fra alle relevante brugerorganisationer
- Handlingsplaner
- Kommuneplan/regionplan der viser relevante rejsemål i forhold til projektet
- Situationsplan der viser indretningen af fodgængerområder, herunder belægning
- Oversigtplaner der viser sammenhængen mellem projektområde og det omkring liggende.

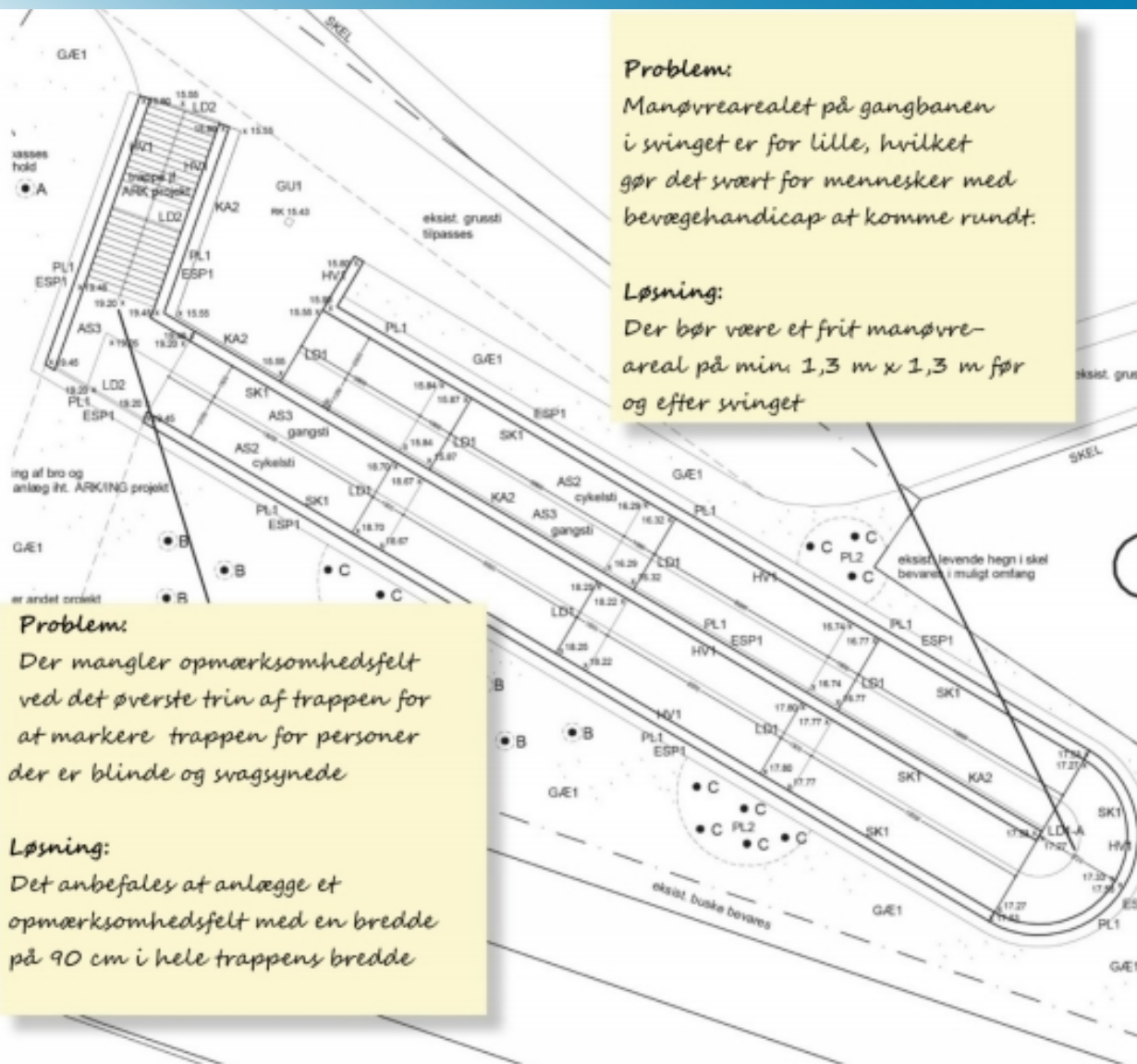
Figur 4.5 Eksempel på problemer og løsninger på revisionstrin 1



Granskningsmaterialet bør indeholde:

- Eventuelt tidligere tilgængelighedsrevisioner, med tilhørende svar
- Brugerbehovsanalyse
- Situationsplaner, inventar
- Belægningsplan
- Skilteplan
- Beplantningsplan
- Belysningsplan.

Figur 4.6 Eksempel på problemer og løsninger på revisionstrin 2.



Granskningsmaterialet bør indeholde:

- Eventuelt tidligere tilgængelighedsrevisioner, med tilhørende svar
- Brugerbehovsanalyse
- Situationsplaner, inventar
- Belægningsplan
- Skilteplan
- Beplantningsplan
- Belysningsplan
- Koteplan
- Afmærkningsplan under ombygning/anlæg.

Figur 4.7 Eksempel på problemer og løsninger på revisionstrin 3.

**Problem:**

Chaussésten kan ikke bruges som opmærksomhedsfelt. Især ikke når de omkringliggende arealer er kløvede chaussésten

**Løsning:**

Det anbefales at anlægge et opmærksomhedsfelt med knopper.

**Problem:**

Der mangler opmærksomhedsfelt ved trappen, samt farvekontrast på trinene

**Løsning:**

Der bør anlægges 90 cm bredt opmærksomhedsfelt, samt kontrastfarve på trinene



Gransknings-  
materialet bør  
bl.a. indeholde:

- Gennemgang på stedet
- Detailprojekt
- Eventuelt tidligere tilgængelighedsrevisioner, med tilhørende svar

Figur 4.8 Eksempel på problemer og løsninger på revisionstrin 3.

**Problem:**

Taktilfliser lagt forkert, der bør være retningsfelt ved lydsignalet

**Løsning:**

Det anbefales at oplyse driften om brugen af taktilelementer



Gennemgang af eksisterende anlægs funktionalitet i forbindelse med vejarbejder, ombygninger og midlertidige omlægninger. Bl.a:

- Afspærringer, skiltning, mv. mens arbejdet pågår
- Opfylder anlægget de nødvendige krav, når det er retableret
- Kan yderligere forbedringer opnås gennem mindre ændringer ved retablering.

Figur 4.9 Eksempel på problemer og løsninger på revisionstrin 5.



**Problem:**

Chaussésten kan ikke bruges som opmærksomhedsfelt. Især ikke når de omkringliggende arealer er kløvede chaussésten

**Løsning:**

Det anbefales at anlægge et opmærksomhedsfelt med knopper.

**Problem:**

Der mangler opmærksomhedsfelt ved trappen, samt farvekontrast på trinene

**Løsning:**

Der bør anlægges 90 cm bredt opmærksomhedsfelt, samt kontrastfarve på trinene



Svarer til revisionens fase 4, ibrugtagning

Gennemgang på stedet

Figur 4.8 Eksempel på problemer og løsninger på revisionstrin 3.